

УВАЖАЕМЫЕ РОДИТЕЛИ!!!

Как получить сертификат дополнительного образования!

Цифровизация шагает по стране. Электронные документы становятся нормой жизни. В школах введены электронные дневники, в перспективе – электронные паспорта и т.д. Дополнительное образование также переходит на электронную платформу.

Создан программный навигатор системы дополнительного образования детей Тамбовской области (далее - *Навигатор*). Теперь зачисление на дополнительные образовательные программы детей от 5 лет должно осуществляться только через Навигатор. На данный момент сертификат *не даёт право* на получение наших дополнительных образовательных услуг в детских садах бесплатно. Пока такой практики для дошкольных образовательных учреждений не предусмотрено. Регион постепенно входит в этот эксперимент. Может в будущем что-то изменится и станет возможным оплата платных дополнительных услуг за счет муниципальных средств.

Но сертификат обязательно пригодится Вам в дальнейшем, в школе и в организациях дополнительного образования (детский дом творчества, спортивные школы и др.). Поэтому их регистрация в навигаторе не будет впустую потраченным временем, и необходима для регистрации Вашего малыша на дополнительные платные образовательные услуги МБДОУ «Детский сад № 68 «Яблонька».

Для оформления заявления на получение сертификата Вам понадобятся:

- документ, удостоверяющий Вашу личность;
- документ, удостоверяющий личность ребенка;
- документ, содержащий сведения о регистрации ребенка по месту жительства или по месту пребывания;
- СНИЛС ребенка

Обращаем ваше внимание, что на момент подачи заявления на получение сертификата, ребенку должно исполниться ровно 5 лет.

1. Зайдите на портал **tambov.pfdo.ru**.

The screenshot shows a web browser window with the URL tambov.pfdo.ru in the address bar. The page title is "Программный навигатор системы дополнительного образования детей Тамбовской области". The navigation menu includes "О СЕРТИФИКАТЕ", "НОВОСТИ", "НАВИГАТОР", and "ВОЙТИ". The main content area features three columns with illustrations and text:

- ЧТО ТАКОЕ СЕРТИФИКАТ?** Сертификат – это Ваша возможность получить дополнительное образование за счет государства вне зависимости от того, где захочет обучаться Ваш ребенок. Государство гарантирует Вам, что заплатит за выбранные для Вашего ребенка кружки или секции, если их будет проводить "проверенная" организация.
- КАК ПОЛУЧИТЬ СЕРТИФИКАТ?** Для получения сертификата Вам необходимо всего один раз написать заявление для его предоставления. Сертификат сохраняется за ребенком до окончания дополнительного образования. **Получить сертификат**
- КАК ИСПОЛЬЗОВАТЬ СЕРТИФИКАТ?** Сертификат предоставляет Вам доступ к персональному счету, средства с которого направляются на оплату заключаемых договоров об обучении. Направьте электронную заявку через свой личный кабинет или назовите номер сертификата непосредственно в организации, и с Вами заключат договор, по которому «платить» будет сертификат.

Получить сертификат | Программный навигатор системы дополнительного образования детей Тамбовской области

Получить сертификат

У вас есть варианты:

- 1 Вы можете подать электронную заявку на сертификат
Получить сертификат
Нажмите на номер сертификата
- 2 Вы можете обратиться в учреждения для получения сертификата в Вашем муниципалитете:
 - г. Тамбов
 - г. Рассказово
 - г. Котовск
 - Тамбовский район
 - Жердевский район
 - Инжавинский район
 - Бондарский район
 - Мушкетерский район
 - Мордовский район
 - Гавриловский район
 - Кирсановский район
 - Моршанский район
 - Пичаевский район
 - Ржаксинский район
 - Уваровский район
 - г. Мичуринск
 - г. Моршанск
 - г. Уварово
 - г. Кирсанов
 - Первомайский район
 - Сосновский район
 - Токаревский район
 - Знаменский район
 - Староурьевский район
 - Петровский район
 - Мичуринский район
 - Никофоровский район
 - Рассказовский район
 - Сампурский район
 - Уметский район

15:22
12.09.2019

Регистрация - App

Получение сертификата ПФДО

Создание заявки

Шаг 1 подтверждение электронной почты.

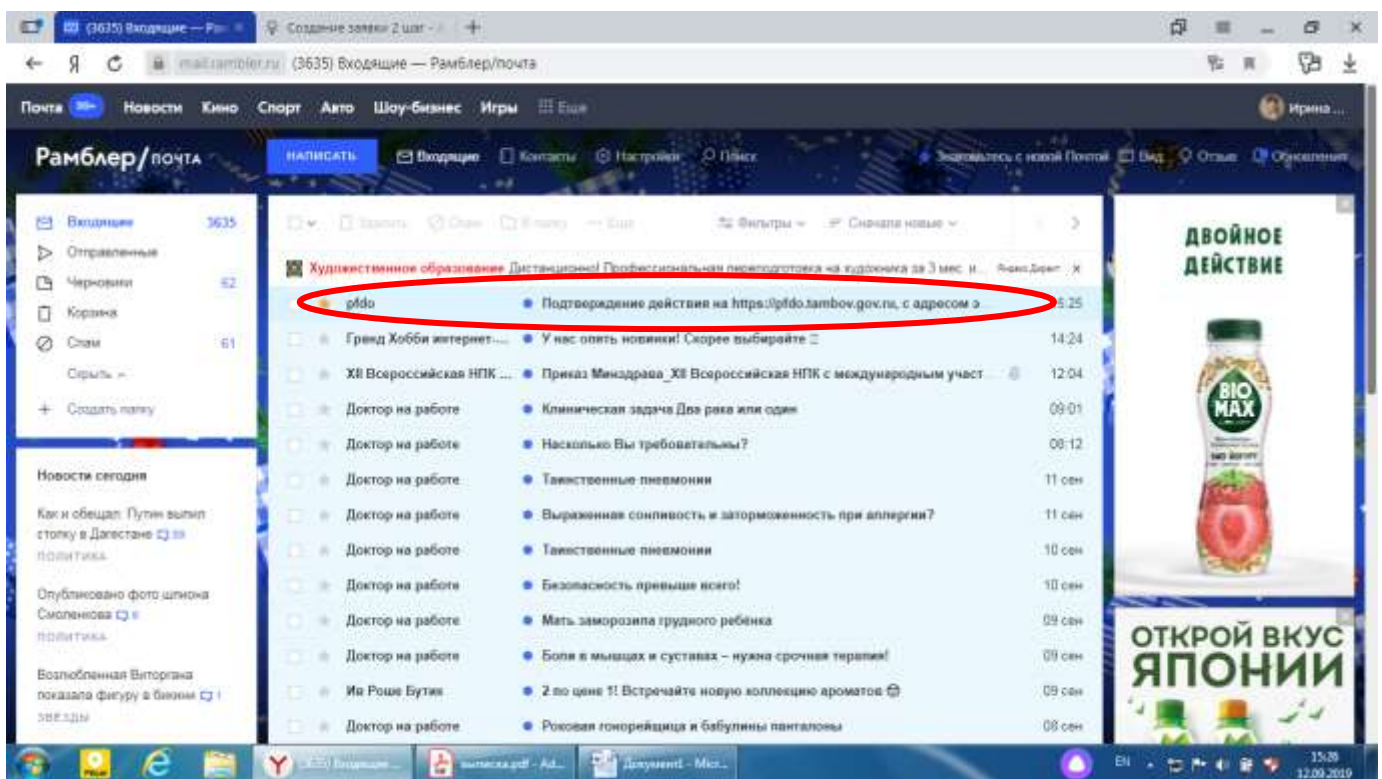
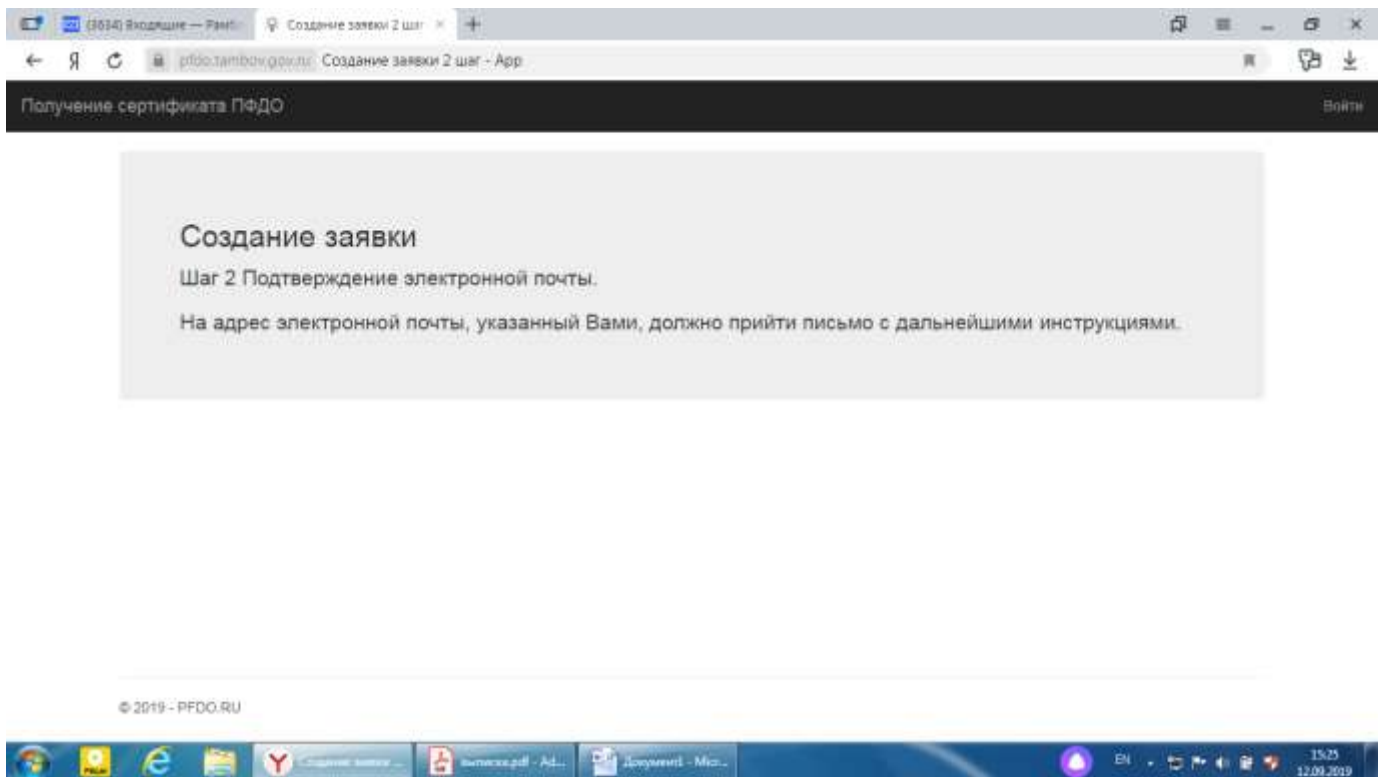
Email адрес
innaagarva@rambler.ru

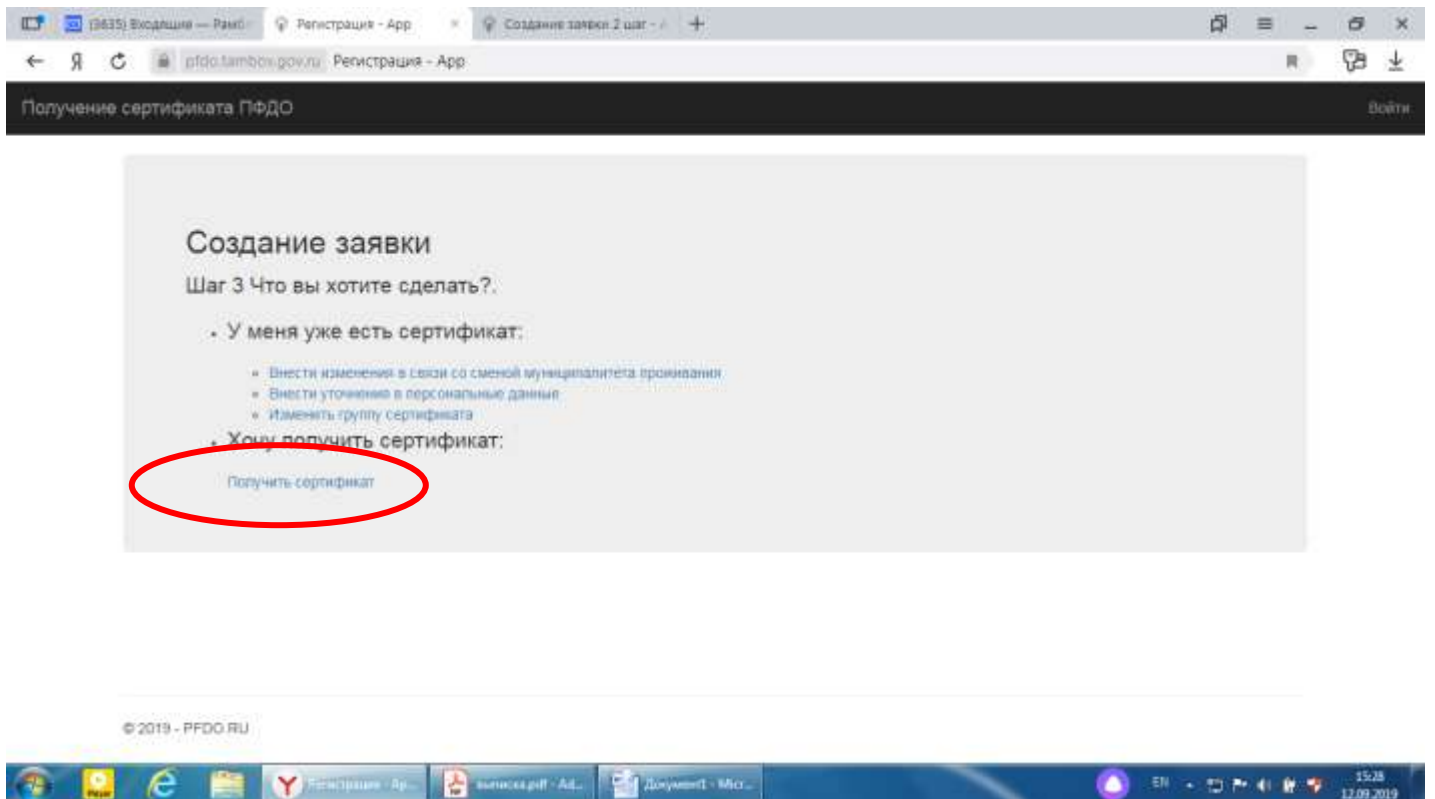
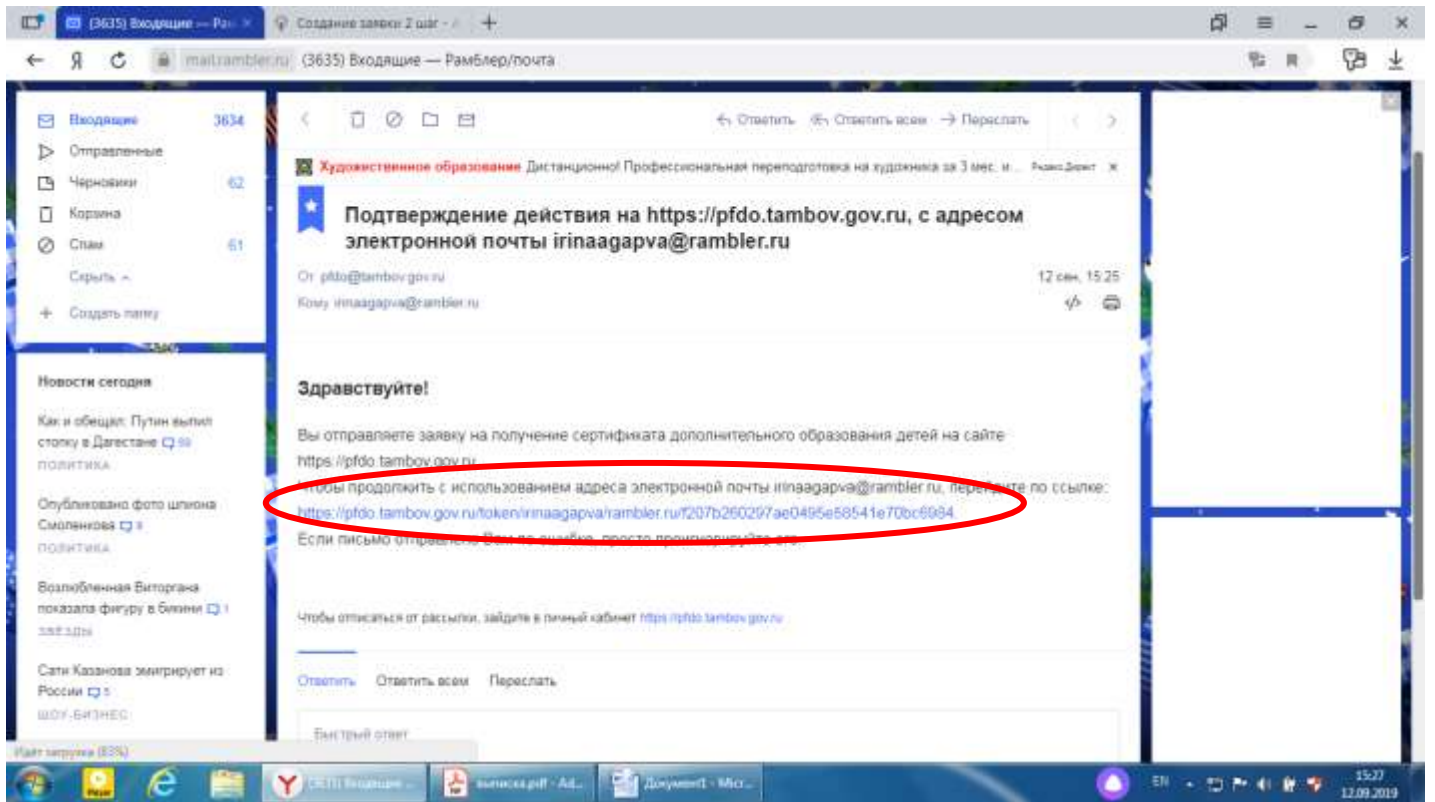
Email адрес повторный ввод
innaagarva@rambler.ru

Подтвердить почту

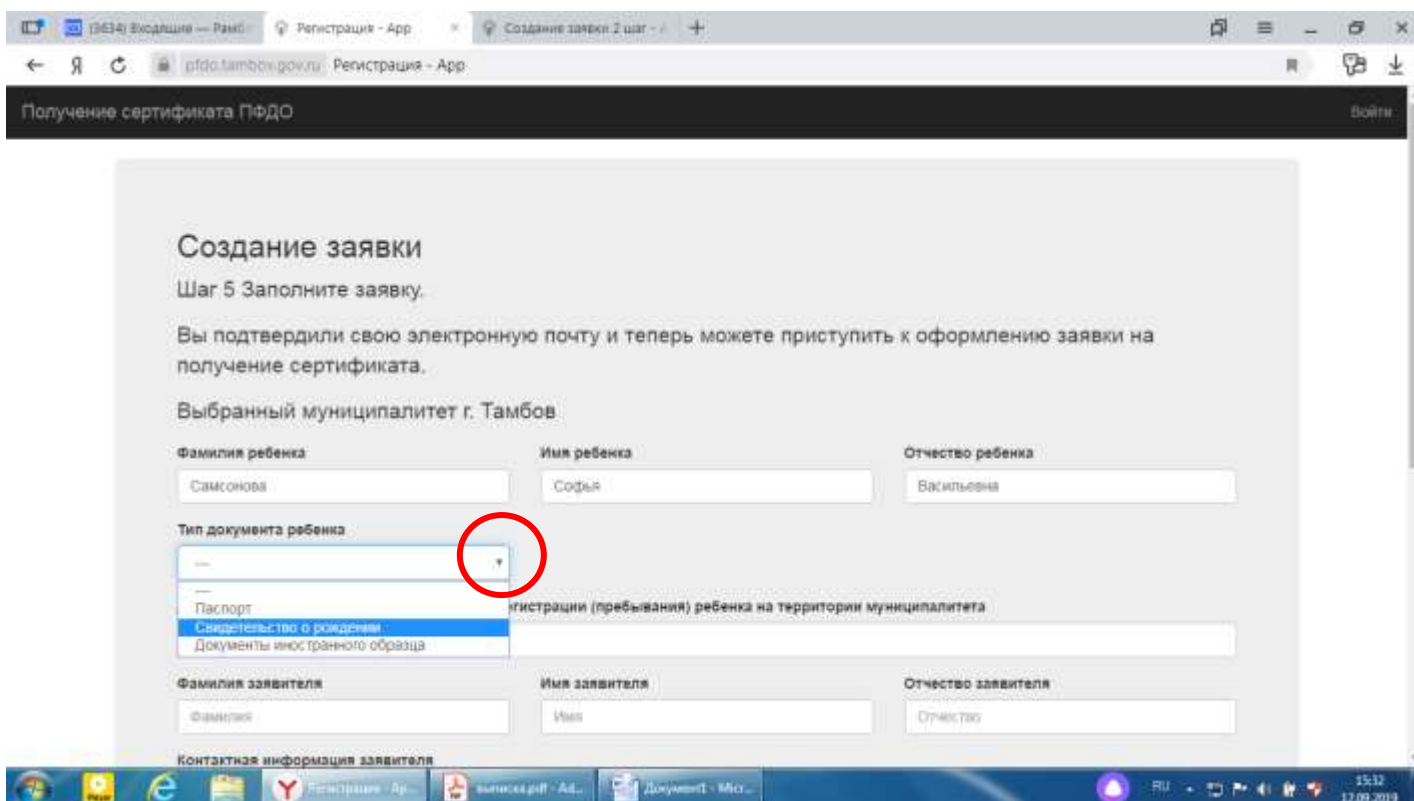
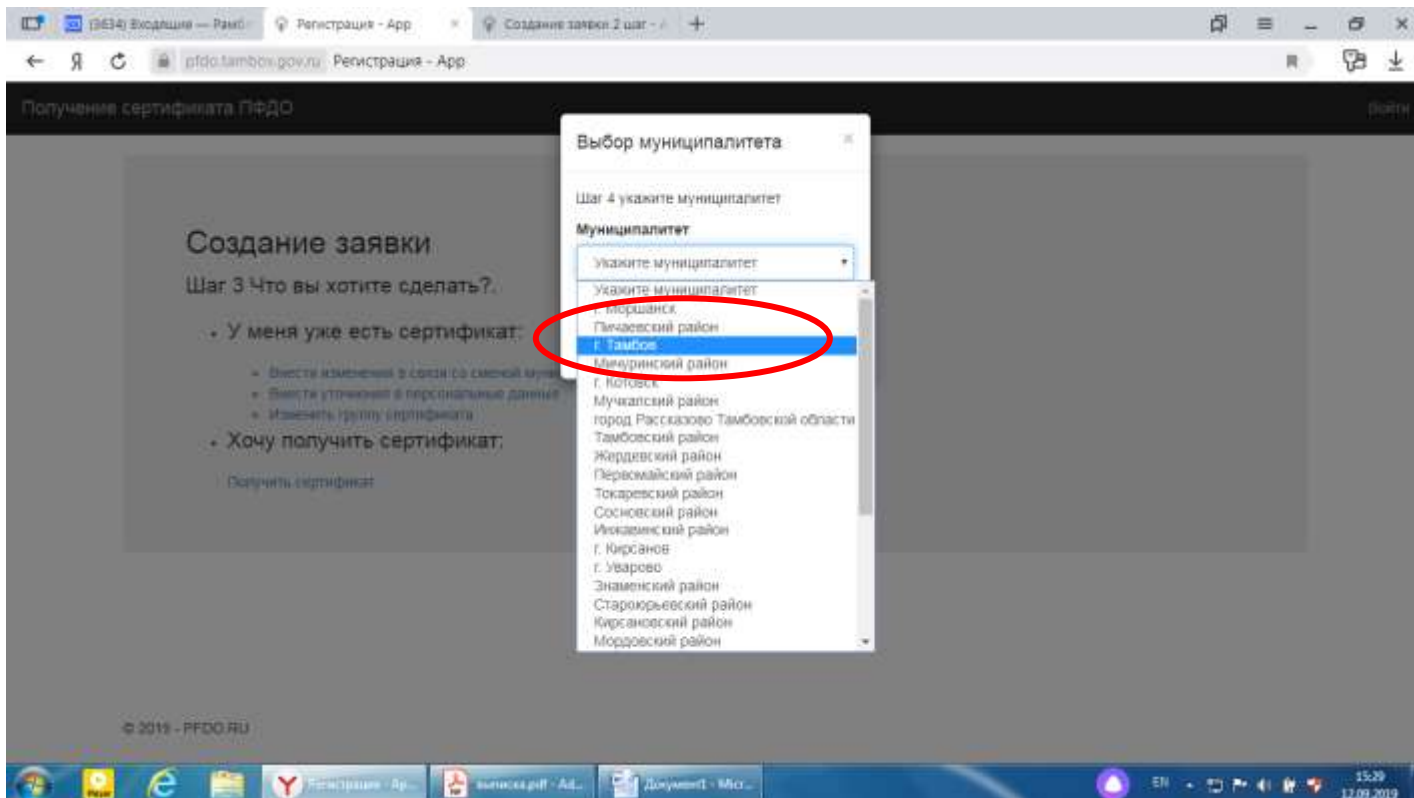
© 2019 - ПФДО RU

15:24
12.09.2019





Если Вы прописаны в районе, выбираете свой район



Обращаем Ваше внимание, что серия свидетельства прописывается следующим образом: буква **I** – на английской раскладке; буквы **КС** – на русской раскладке

Получение сертификата ПФДО

Создание заявки

Шаг 5 Заполните заявку.

Вы подтвердили свою электронную почту и теперь можете приступить к оформлению заявки на получение сертификата.

Выбранный муниципалитет г. Тамбов

Фамилия ребенка	Имя ребенка	Отчество ребенка
Самсонова	Софья	Васильевна
Тип документа ребенка	Серия документа ребенка	Номер документа ребенка
Свидетельство о рождении	I-КС	816312
Дата рождения ребенка	адрес регистрации (пребывания) ребенка на территории муниципалитета	
DD.MM.YYYY		
Фамилия заявителя	Имя заявителя	Отчество заявителя
Иванов	Иван	Иванович

Адрес: прописываем только **ПОЛНЫЙ АДРЕС РЕГИСТРАЦИИ** ребенка на территории Тамбовской области
Контактная информация заявителя (номер телефона) ОБЯЗАТЕЛЕН

Свидетельство о рождении

I-КС

816312

Дата рождения ребенка

02.03.2019

адрес регистрации (пребывания) ребенка на территории муниципалитета

Имя заявителя

Иван

Отчество заявителя

Иванович

Отправить

Даю согласие на обработку персональных данных в порядке, установленном Федеральным законом от 27 июля 2006 г. №152-ФЗ «О персональных данных»

Знакомлен с условиями Правил персонализированного финансирования дополнительного образования детей и муниципальным Положением о персонализированном дополнительном образовании

Знакомлен с Пользовательским соглашением АИС «Регистр сертификатов»

ДАЛЕЕ: Скачиваете ЗАЯВЛЕНИЕ на получение сертификата и СЕРТИФИКАТ, направленные Вам на электронную почту или с портала. Распечатываете и приносите в ДОУ.

Представитель организации проверит правильность заполнения заявления на получение сертификата, и после окончательно активирует Ваш сертификат в Навигаторе.

Для детей, зарегистрированных в Тамбовском районе, после получения сертификата, необходимо активировать в любом образовательном учреждении (школе, детском саду) Вашего муниципалитета (т.е. Вашего района).

Если у Вашего ребенка *уже имеется активированный сертификат*, просто сообщите его НОМЕР, для зачисления на дополнительную платную услугу.

ТЕПЕРЬ, когда сертификат Вашего ребенка подтверждён, Вы сможете выбирать и записываться на образовательные программы любого учреждения дополнительного образования за счет сертификата без необходимости его повторного получения.